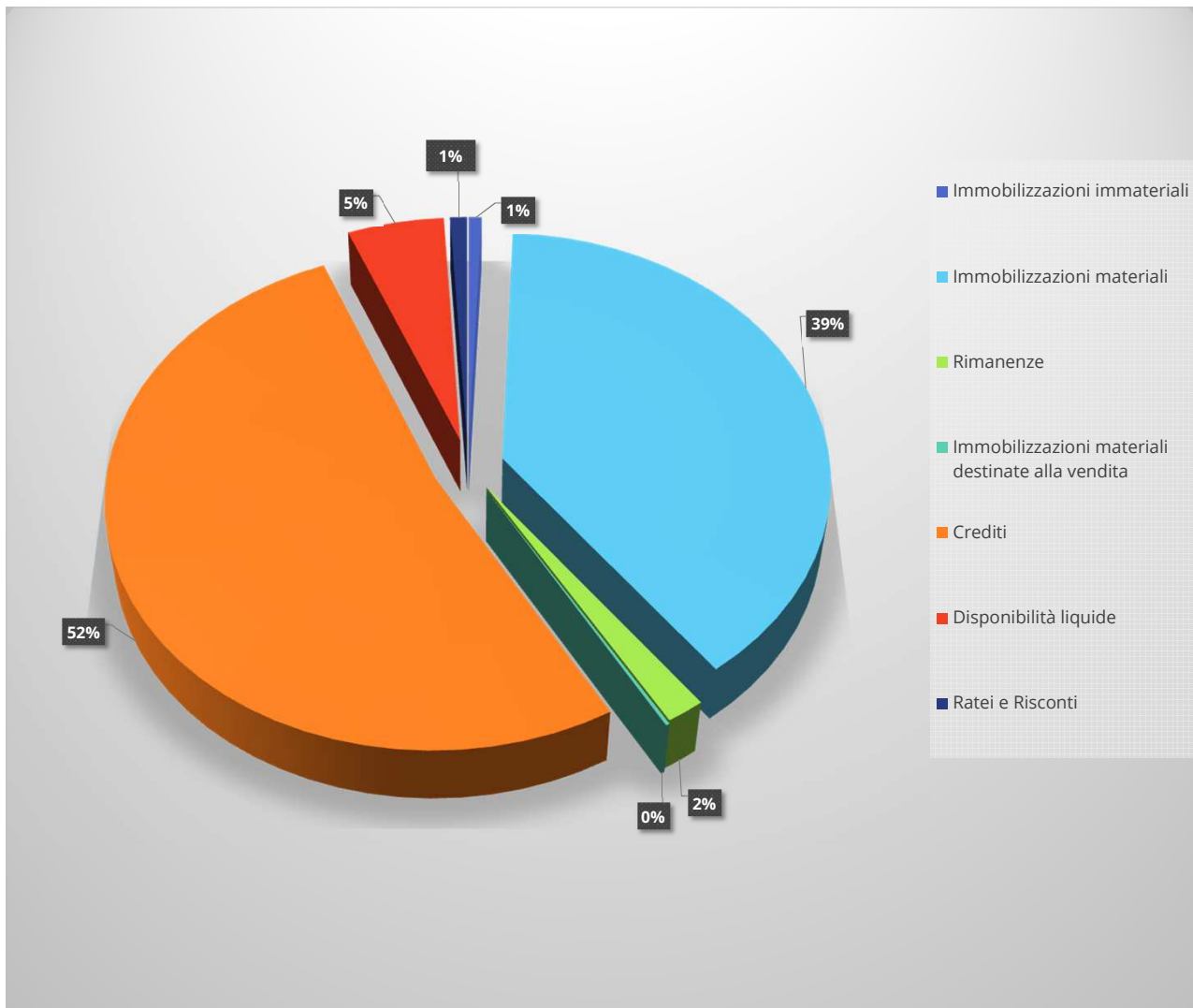
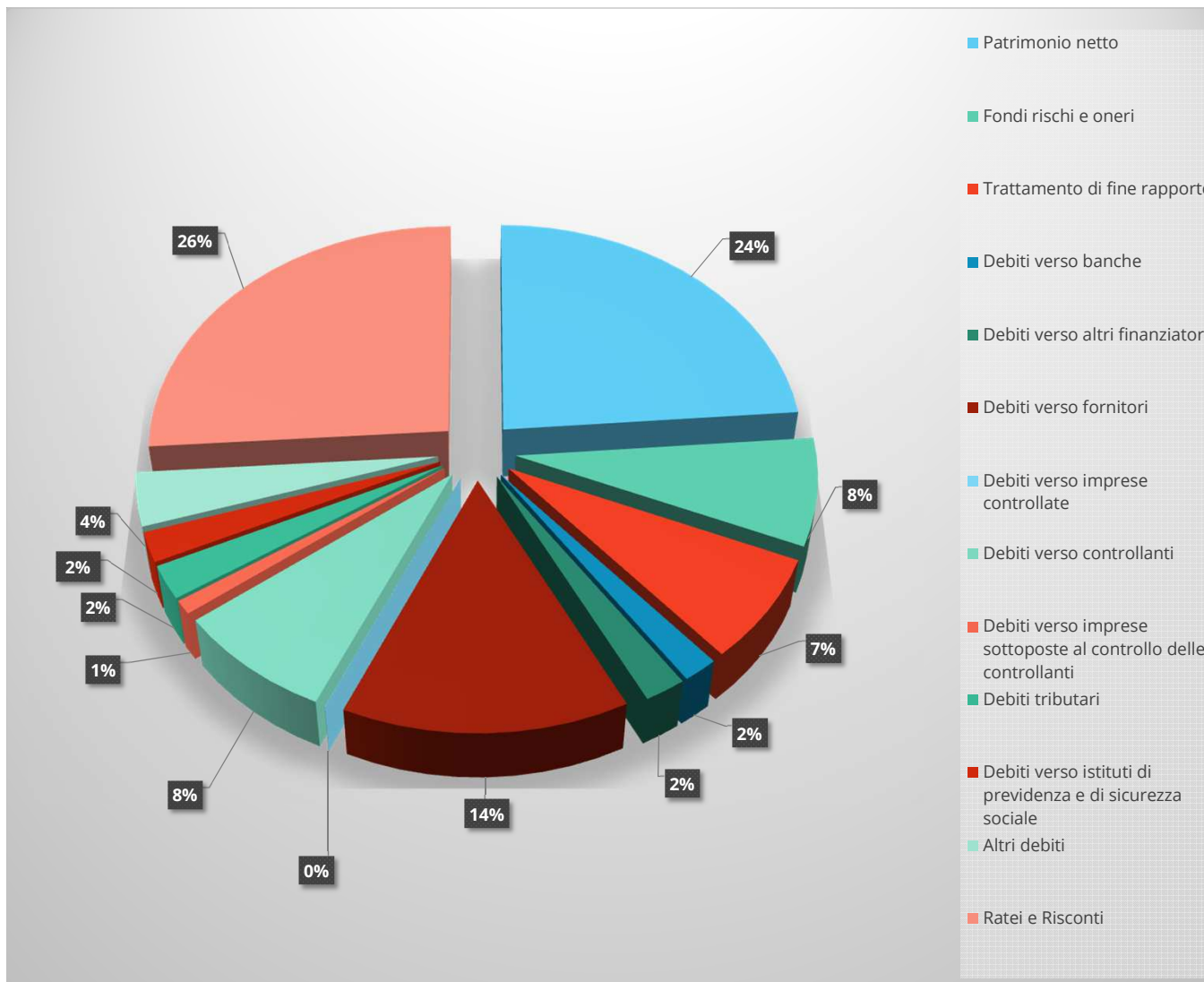


Relazione Finanziaria anno 2018: Stato Patrimoniale Attivo



COMPOSIZIONE STATO PATRIMONIALE ATTIVO	
Immobilizzazioni immateriali	0,69%
Immobilizzazioni materiali	39,19%
Rimanenze	1,77%
Immobilizzazioni materiali destinate alla vendita	0,18%
Crediti	52,34%
Disponibilità liquide	5,22%
Ratei e Risconti	0,91%

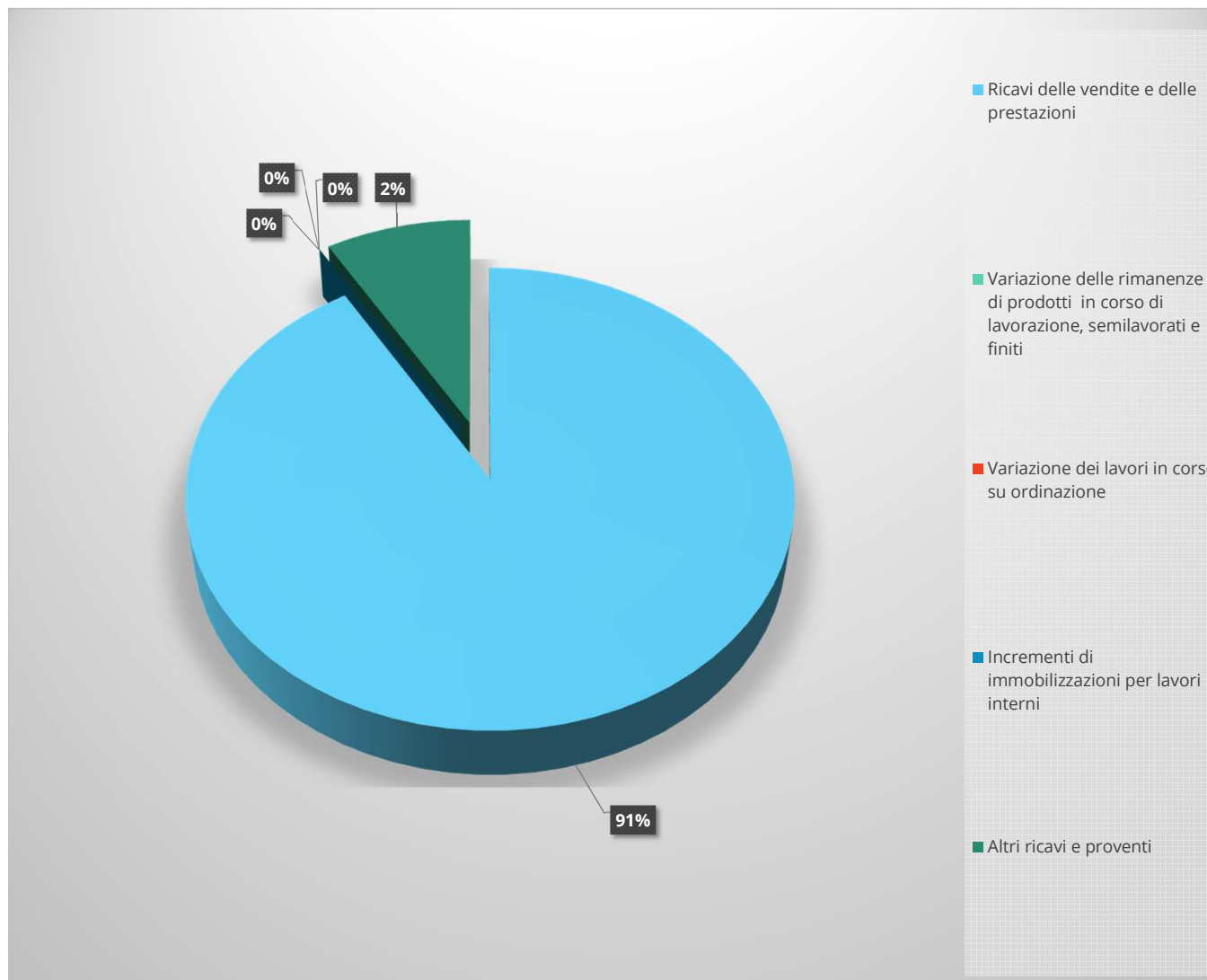
Relazione Finanziaria anno 2018: Stato Patrimoniale Passivo



COMPOSIZIONE STATO PATRIMONIALE PASSIVO

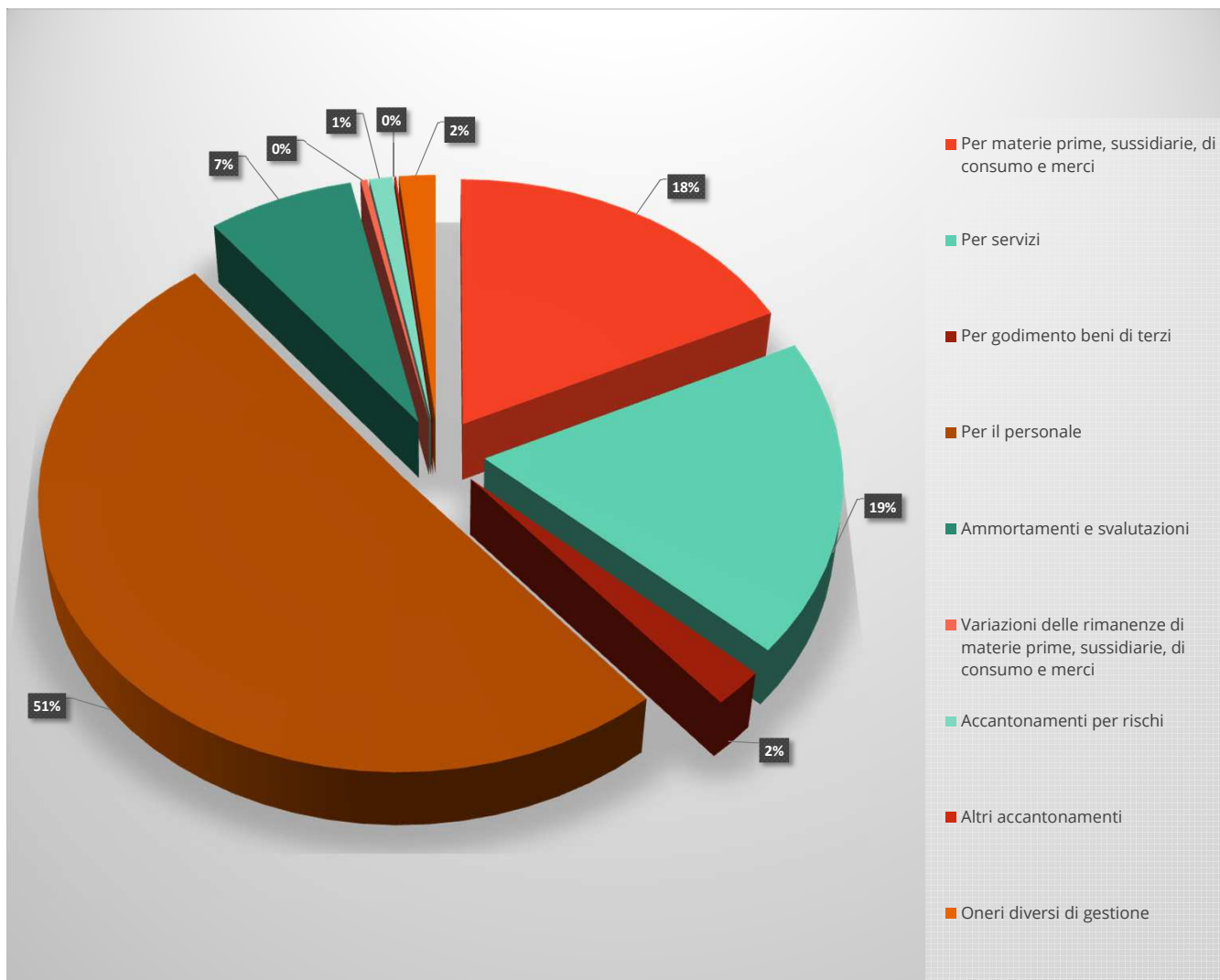
Patrimonio netto	23,73%
Fondi rischi e oneri	7,62%
Trattamento di fine rapporto	7,37%
Debiti verso banche	1,76%
Debiti verso altri finanziatori	2,06%
Debiti verso fornitori	14,13%
Debiti verso imprese controllate	0,01%
Debiti verso controllanti	8,01%
Debiti verso imprese sottoposte al controllo delle controllanti	0,96%
Debiti tributari	2,36%
Debiti verso istituti di previdenza e di sicurezza sociale	2,10%
Altri debiti	3,79%
Ratei e Risconti	26,10%

Relazione Finanziaria anno 2018: Conto Economico - Valore della Produzione



COMPOSIZIONE VALORE DELLA PRODUZIONE	
Ricavi delle vendite e delle prestazioni	91,44%
Variazione delle rimanenze di prodotti in corso di lavorazione, semilavorati e finiti	0,00%
Variazione dei lavori in corso su ordinazione	0,00%
Incrementi di immobilizzazioni per lavori interni	0,00%
Altri ricavi e proventi	8,56%

Relazione Finanziaria anno 2018: Conto Economico - Costi della produzione



COMPOSIZIONE COSTI DELLA PRODUZIONE	
Per materie prime, sussidiarie, di consumo e merci	17,84%
Per servizi	18,90%
Per godimento beni di terzi	2,19%
Per il personale	50,56%
Ammortamenti e svalutazioni	7,16%
Variazioni delle rimanenze di materie prime, sussidiarie, di consumo e merci	0,34%
Accantonamenti per rischi	1,14%
Altri accantonamenti	0,10%
Oneri diversi di gestione	1,79%