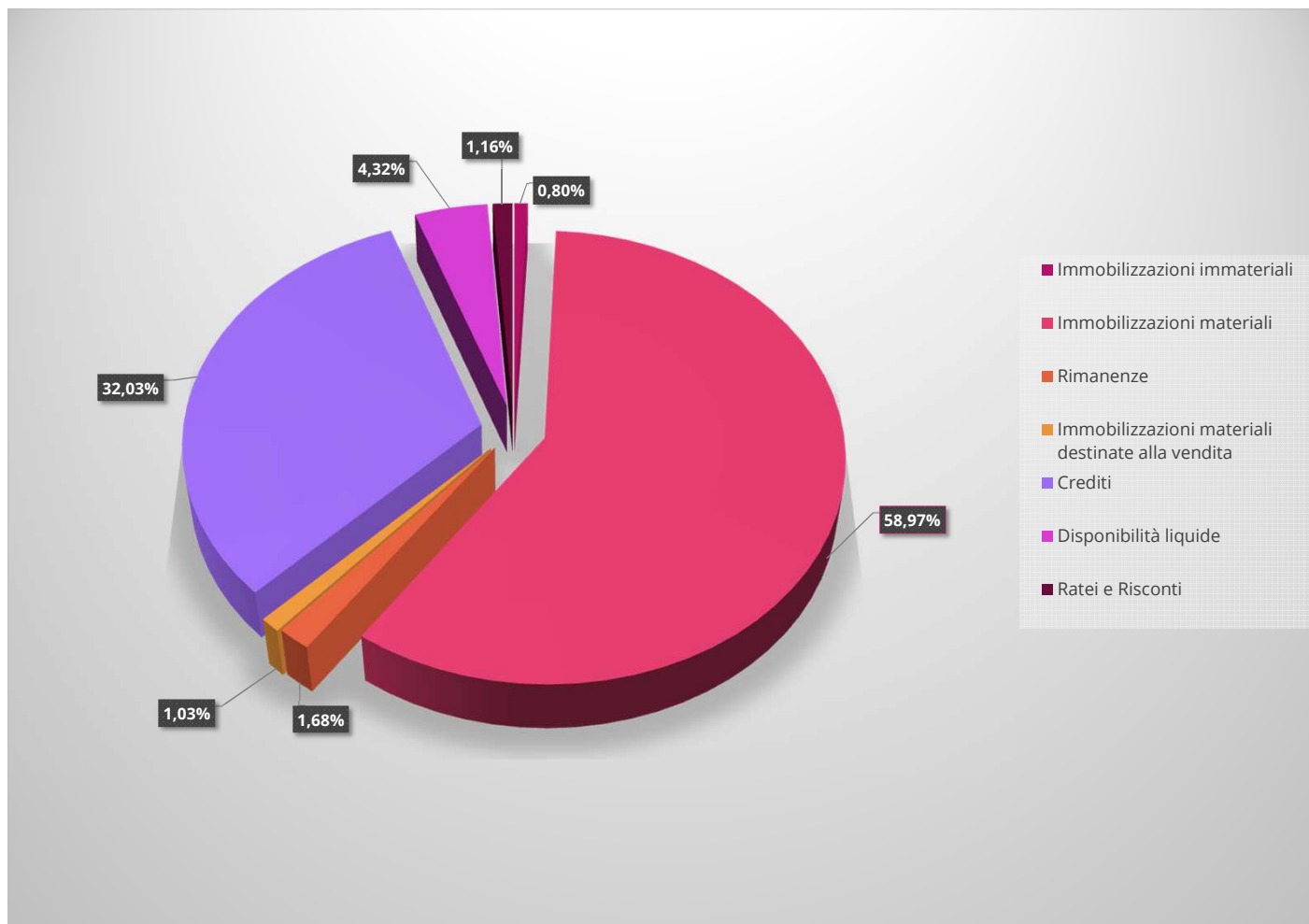


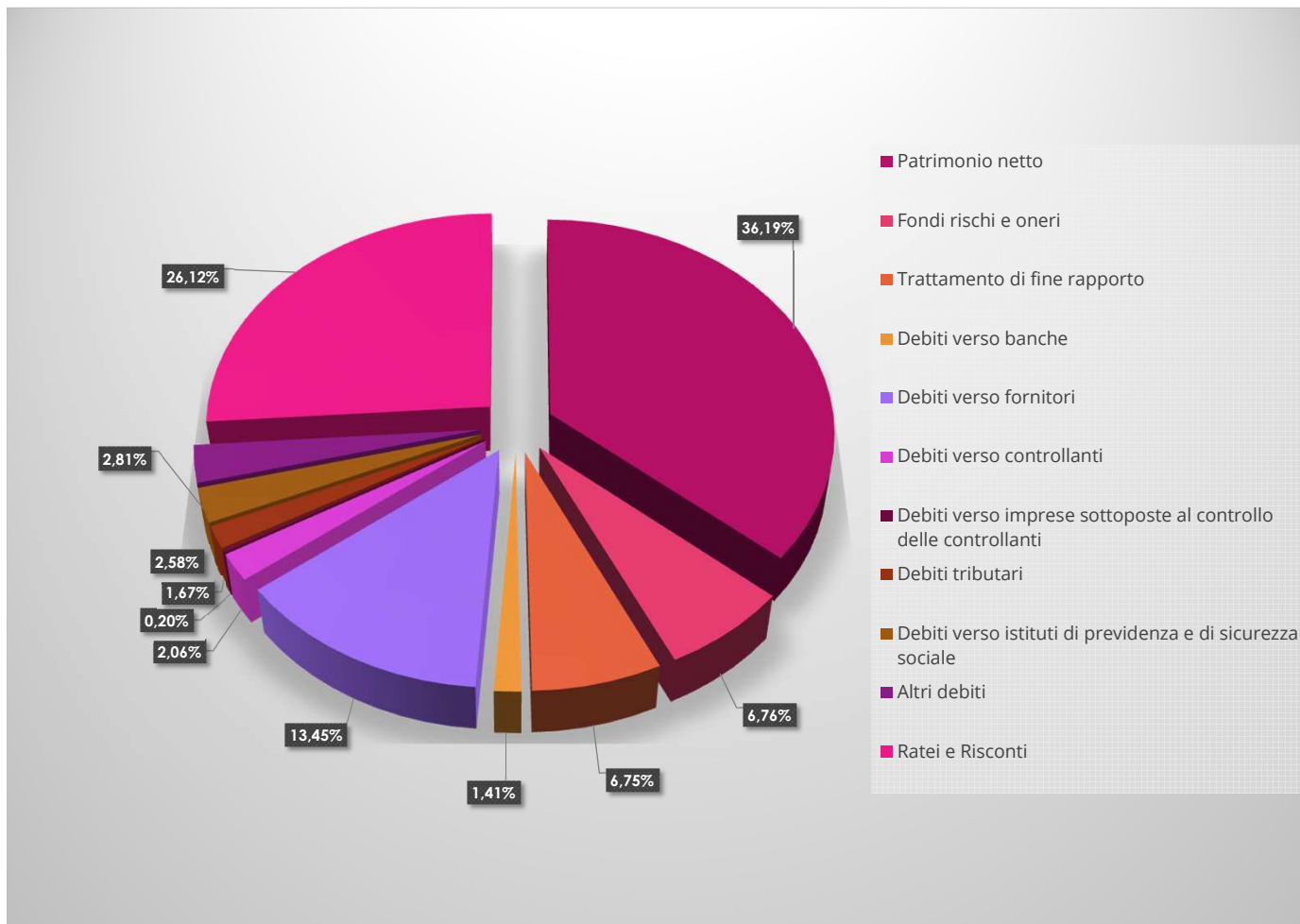
Relazione Finanziaria anno 2020: Stato Patrimoniale Attivo



COMPOSIZIONE STATO PATRIMONIALE ATTIVO

Immobilizzazioni immateriali	0,80%
Immobilizzazioni materiali	58,97%
Rimanenze	1,68%
Immobilizzazioni materiali destinate alla vendita	1,03%
Crediti	32,03%
Disponibilità liquide	4,32%
Ratei e Risconti	1,16%

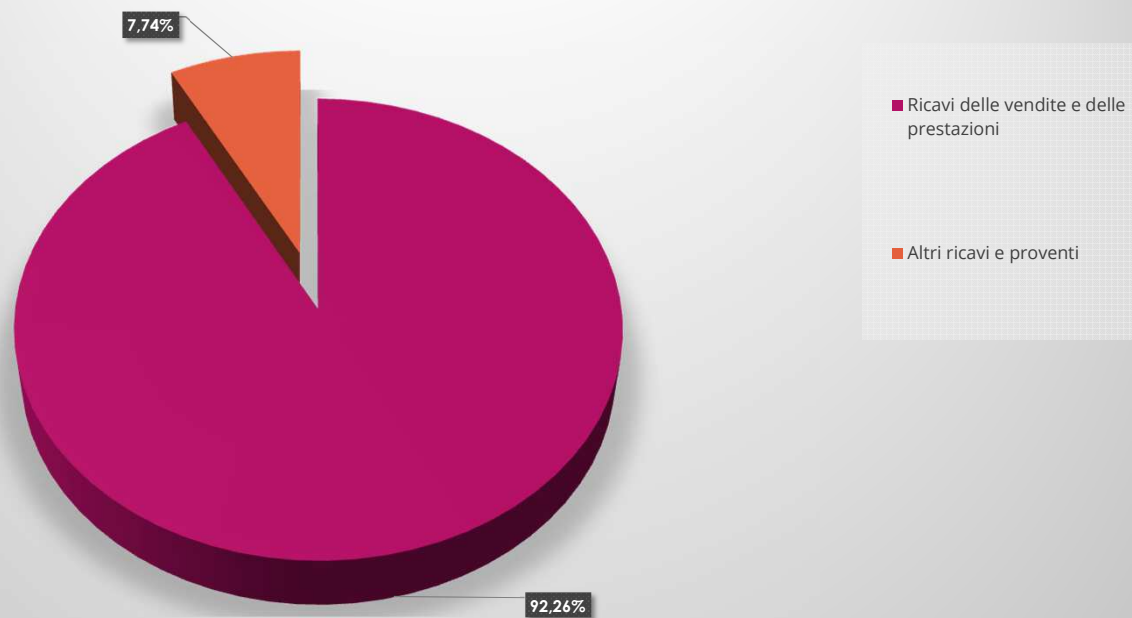
Relazione Finanziaria anno 2020: Stato Patrimoniale Passivo



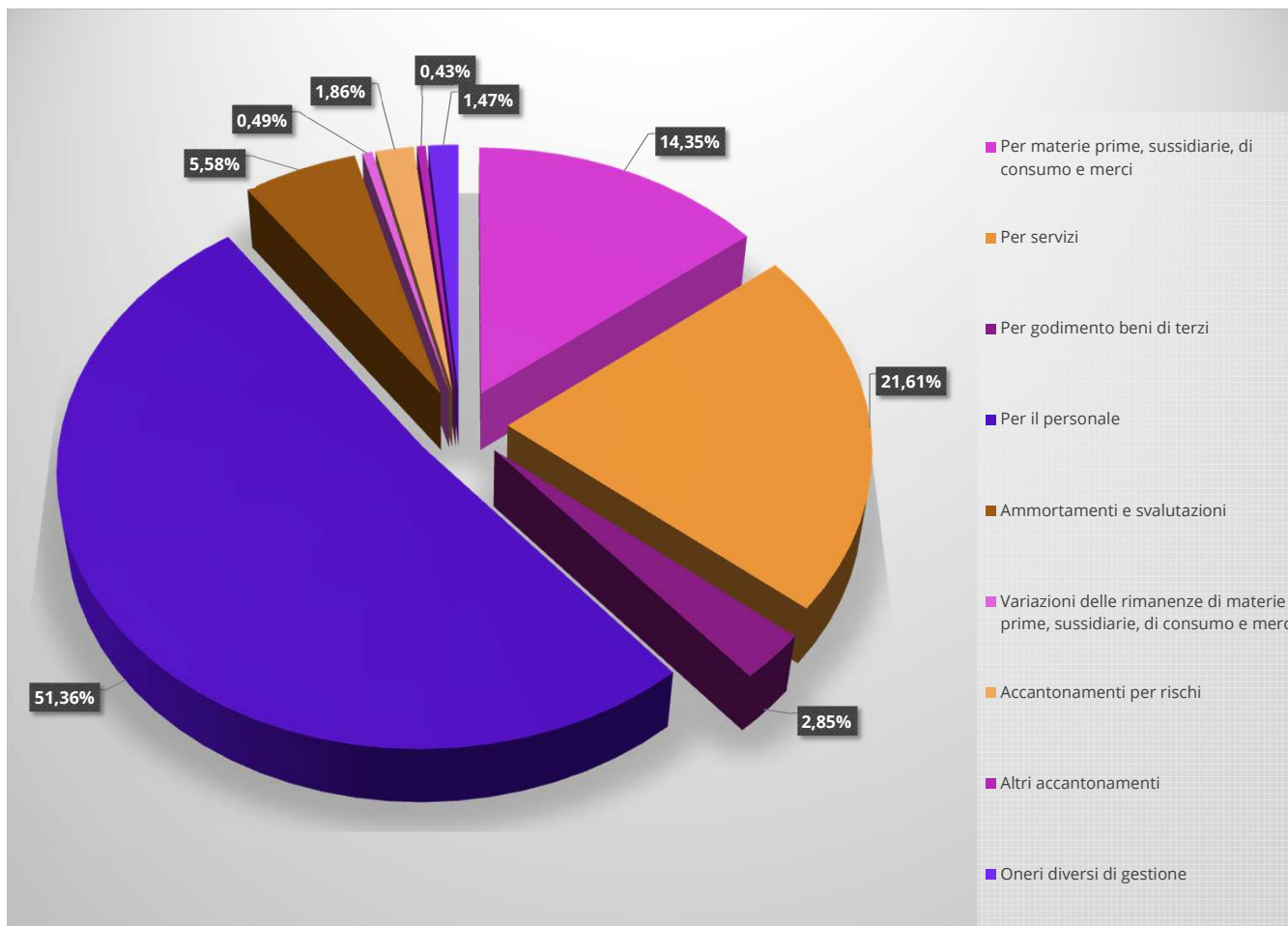
COMPOSIZIONE STATO PATRIMONIALE PASSIVO	
Patrimonio netto	36,19%
Fondi rischi e oneri	6,76%
Trattamento di fine rapporto	6,75%
Debiti verso banche	1,41%
Debiti verso fornitori	13,45%
Debiti verso controllanti	2,06%
Debiti verso imprese sottoposte al controllo delle controllanti	0,20%
Debiti tributari	1,67%
Debiti verso istituti di previdenza e di sicurezza sociale	2,58%
Altri debiti	2,81%
Ratei e Risconti	26,12%

Relazione Finanziaria anno 2020: Conto Economico - Valore della Produzione

COMPOSIZIONE VALORE DELLA PRODUZIONE	
Ricavi delle vendite e delle prestazioni	92,26%
Altri ricavi e proventi	7,74%



Relazione Finanziaria anno 2020: Conto Economico - Costi della produzione



COMPOSIZIONE COSTI DELLA PRODUZIONE	
Per materie prime, sussidiarie, di consumo e merci	14,35%
Per servizi	21,61%
Per godimento beni di terzi	2,85%
Per il personale	51,36%
Ammortamenti e svalutazioni	5,58%
Variazioni delle rimanenze di materie prime, sussidiarie, di consumo e merci	0,49%
Accantonamenti per rischi	1,86%
Altri accantonamenti	0,43%
Oneri diversi di gestione	1,47%